

**NEUES IN
CYCOT OM
2019**



Inhalts- verzeichnis

Optimiertes Projekt-Controlling	2 - 4
Telefonanrufe und Google Maps Funktion	5 - 7
Microsoft SQL-Server Datenbank	8
Überarbeitung der Schaltflächen	9
Fehlerkorrekturen, Stabilitätsverbesserungen und Reparaturen	10
Download & Installation	11



OPTIMIERTES PROJEKT-CONTROLLING

Was bedeutet das im Detail? Mit dem neuen Projektcontrolling erhält der Nutzer einen noch schnelleren Überblick über den aktuellen Status einzelner oder auch mehrerer Projekte gleichzeitig, da das System frühzeitig Hinweise auf mögliche Abweichungen zu unterschiedlichen Aspekten der wirtschaftlichen Effizienz eines Planungsbüros liefert.

Über den direkten Zugriff auf einzelne Stundenbuchungen ist z.B. ein aktueller Vergleich der Soll-Ist-Stunden ebenso möglich, wie ein Bericht über aufgelaufene Kosten bei einem Klick auf die Leistungsphasen. Auch Roherträge lassen sich abrufen. Gleiches gilt für gestellte Rechnungen, Zahlungen und offene Posten, die ebenfalls über die einzelnen Rechnungsinformationen direkt einsehbar sind.

Wie funktioniert's? Das Projekt-Controlling erreichen Sie über das Modul Projektübersicht (2). Es besteht die Möglichkeit, eines oder mehrere Projekte/Verträge gleichzeitig zu analysieren. Markieren Sie dazu in der Tabellenübersicht die entsprechenden Projekte (3) und klicken Sie dann in der Menüleiste auf die Schaltfläche Projekt-Controlling (4). (Die Markierungsfunktionen in CYCOT OM entsprechen denen in Windows → Shift- oder Strg-Taste)

The screenshot shows the 'Projektübersicht (7)' window in CYCOT OM 2019.0. The 'Projekt-Controlling' button in the toolbar is highlighted with a red box and labeled '4.'. The table below shows a list of projects, with the row for 'Projekt Nr. 5' highlighted in blue and labeled '3.'. The 'Projektübersicht' button in the left sidebar is also highlighted with a red box and labeled '2.'.

Projektnummer	Projektzähler	Kurzbezeichnung	Beschreibung	Bauherrenadresse	Baustellenadresse	Baustellentelefonnummer	Baustellenfaxnummer
0001	1	Projekt Nr. 1	Leistungsphasen 1-3				
0002	2	Projekt Nr. 2	Leistungsphasen 1-4				
0003	3	Projekt Nr. 3	Leistungsphasen 1-5				
0004	4	Projekt Nr. 4	Leistungsphasen 5-8				
0005	5	Projekt Nr. 5	Leistungsphasen 5-8				
0006	6	Projekt Nr. 6	Leistungsphase 8				
0007	7	Projekt Nr. 7	Leistungsphase 9				

Funktionen

Projekt-Controlling

Funktionen

Drucken Druckvorschau Ausgabe Bericht erstellen Spalten konfigurieren Struktur erweitern Struktur schließen Anzeige Aus Unten Rechts Schließen Berichte

Filtern Gruppieren

Gruppierungsoptionen

Gruppierungsfenster anzeigen

Gruppenspalten ausblenden

Alphabetisch gruppieren

gespeicherte Gruppierungsregeln

<keine Gruppierung>

neue Regel benutzerbezogen speichern

Anzeige

Wamschwelle Kosten [%] 75

Wamschwelle Leistung [%] 10

unkritische Verträge ausblenden

Verträge mit nicht angezeigter Schlussrechnung ausblenden

Zum Gruppieren von Zeilen ziehen Sie eine Spaltenüberschrift in diesen Bereich

Projekt-Nr.	Projekt	Projektbeschreibung	Projektstatus	Vertrag	Gesamthonorar	Zusatzhonorar	Honorar	Ist-Stunden	Soll-Stunden	Rest-Stunden	Stundenstand	Fremdkosten	Eigenkosten	Gesamtkosten	Kostenstand	Rohertrag vor Rechnung	Letzte Stundenbuchung
0001	Projekt Nr. 1	Leistungsphasen 1-8	Abgeschlossen	Honorarvertrag 1	615.000,00	0,00	615.000,00	8.334,80	9.461,54	1.126,74	88,09 %	0,00	200.413,72	200.413,72	32,59 %	414.586,28	01.04.2019
0002	Projekt Nr. 2	Leistungsphasen 1-4	in Arbeit	Honorarvertrag 1	207.269,77	0,00	207.269,77	3.959,00	3.188,77	-770,23	124,15 %	0,00	105.301,85	105.301,85	50,80 %	101.967,92	27.03.2019
0003	Projekt Nr. 3	Leistungsphasen 1-5	in Arbeit	Honorarvertrag 1	75.225,52	0,00	75.225,52	1.301,00	1.157,32	-143,68	112,42 %	0,00	54.979,84	54.979,84	73,09 %	20.245,68	25.03.2019
0004	Projekt Nr. 4	Leistungsphasen 5-8	in Arbeit	Honorarvertrag 1	220.000,00	0,00	220.000,00	2.523,90	3.384,62	860,72	74,57 %	0,00	69.445,07	69.445,07	31,57 %	150.554,93	25.03.2019
0005	Projekt Nr. 5	Leistungsphasen 5-8	in Arbeit	AV1	189.654,71	0,00	189.654,71	2.043,00	2.917,76	874,76	70,02 %	0,00	56.816,92	56.816,92	29,96 %	132.837,79	25.03.2019
					1.307.150,00	0,00	1.307.150,00	18.161,70	20.110,01	-1.948,31	90,31 %	0,00	486.957,40	486.957,40	37,25 %	820.192,60	

Wamschwelle Kosten: Überschreitung des Kostenpunkts

Wamschwelle Leistung: Abweichung Kosten vs. Leistungsstand

Die Verträge werden in der Listenansicht entsprechend farblich markiert, wenn sie sich einer Wamschwelle nähern (gelb) oder sie überschritten haben (rot).

Liste aller Verträge

Detailansicht des markierten Vertrags

Speichern

Allgemein

Projekt: 0001 - Projekt Nr. 1

Vertrag: Honorarvertrag 1

Statusübersicht

Leistungsstand: 100,00 % 02.04.2019

Kostenstand: 32,59 % 01.04.2019

Rechnungsstand: 100,00 % 02.04.2019

Honorar

Gesamthonorar: 615.000,00 €

Honorar: 615.000,00 €

Zusatzhonorar: 0,00 €

Stunden

Soll: 9.461,54

Ist: 8.334,80

Rest: 1.126,74

Kosten

Gesamtkosten: 200.413,72 €

Eigenkosten: 200.413,72 €

Fremdkosten: 0,00 €

Rohertrag

vor Rechnung: 414.586,28 €

nach Rechnung: 414.586,28 €

nach Zahlung: 414.586,28 €

Rechnungen

Total: 615.000,00 €

Zahlungen: 615.000,00 €

Offene Posten: 0,00 €

Berichte

TELEFONANRUF & GOOGLE MAPS FUNKTION

Über die CYCOT OM-Kontakte werden Adressen per Google-Maps-Funktion direkt angezeigt, und Telefonate können wiederum mittels Anruf-Funktion und Telefonsoftware angestoßen werden.

Telefonieren direkt aus OM heraus

1. Telefoneintrag auswählen
2. Anrufen

OM übermittelt die entsprechende Telefonnummer per SIP automatisch an Ihre Telefonsoftware. Um diese Funktion nutzen zu können muss das Session Initiation Protocol (SIP) unterstützt werden.

Kontakt X

Allgemein Details Erweitert

Person

Anrede:

Vorname:

Nachname:

Namenszusatz:

Adressen

Geschäftlich	Strasse: <input type="text" value="Sterzinger Str. 3"/>
	Plz / Ort: <input type="text" value="86165"/> <input type="text" value="Augsburg"/>
Hinzufügen	Bundesland: <input type="text" value="Bayern"/>
Löschen	Land: <input type="text" value="Deutschland"/>

E-Mail Adressen

Kategorie	Adresse	Hinzufügen
E-Mail	cbinder@cycot.de	Ändern
Geschäftlich	cbinder@cycot.de	Löschen

Telefonnummern

Kategorie	Nummer	Hinzufügen
Geschäftlich	+49 (0821) 72039 - 36	Ändern
		Löschen

Anrufen

Briefanrede

OK Abbruch

Adresse direkt in Google Maps anzeigen

1. Adresseintrag markieren
2. Google Button klicken

Im Internet-Browser wird die entsprechende Adresse direkt in Google Maps angezeigt.

Kontakt

Algemein Details Erweitert

Person

Anrede: Herr

Vorname: Christian

Nachname: Binder

Namenszusatz:

E-Mail Adressen

Kategorie	Adresse
E-Mail	cbinder@cycot.de
Geschäftlich	cbinder@cycot.de

Hinzufügen

Ändern

Löschen

Adressen

Geschäftlich

Strasse: Sterzinger Str. 3

Plz / Ort: 86165 Augsburg

Bundesland: Bayern

Land: Deutschland

Hinzufügen

Löschen

Telefonnummern

Kategorie	Nummer
Geschäftlich	+49 (0821) 72039 - 36

Hinzufügen

Ändern

Löschen

Anrufen

Briefanrede

OK Abbruch

CYCOT OM mit Microsoft SQL-Datenbank

Was ist CYCOT OM mit MS SQL?

Alternativ zu Microsoft Access kann CYCOT OM auch mit einem Microsoft SQL Server als Datenbank betrieben werden. Die MS SQL-Datenbank von CYCOT OM bietet nochmals eine höhere Performance-Stabilität und Datensicherheit.

Der Umstieg auf eine SQL-Datenbank ist jederzeit mit geringem Aufwand möglich. Die bereits vorhandenen Daten werden dabei 1:1 in die MS SQL-Datenbank migriert.

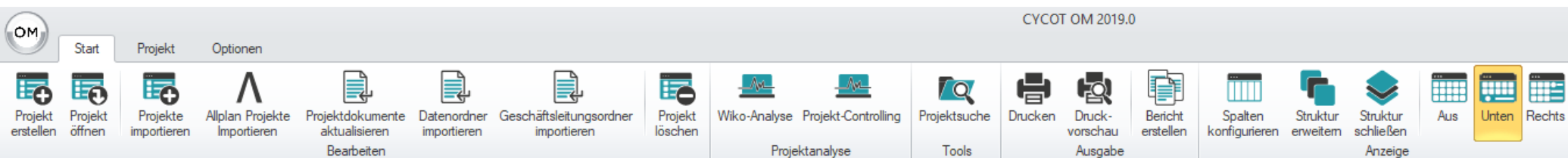
Wann sollte CYCOT OM mit MS SQL eingesetzt werden?

Die SQL-Version von CYCOT OM sollte vor allem bei mehreren gleichzeitigen Usern und bei einer größeren Anzahl von Projekten in einer Datenbank eingesetzt werden.

Für kleine Büros empfehlen wir auf Grund der einfacheren Administration die MS Access Datenbank.

Überarbeitung der Schaltflächen

Mit der Überarbeitung der Icons haben wir die Schaltflächen an unsere neue Designsprache angepasst.



Fehlerkorrekturen, Stabilitätsverbesserungen und Reparaturen

CYCOT OM wird regelmäßig aktualisiert um es weiter zu verbessern. Auch dieses Release enthält Fehlerkorrekturen, Stabilitätsverbesserungen und Reparaturen, durch die unser Produkt verbessert wird:

- Fehlerkorrektur: Erstellung des Abwesenheitskalenders für 2020
- Anpassung der Installationsroutine
- Wartung der Outlookschnittstelle
- Wartung der ALLPLAN Schnittstelle
- Bugfix: Positiver Ust-Betrag bei Stornorechnungen
- Pläne: Verhalten bei nicht löschbaren Dateien angepasst



Installation von CYCOT OM 2019

Schritt 1

Laden Sie die Installationsdatei herunter.

Schritt 2

Erstellen Sie eine Sicherungskopie Ihrer bestehenden Datenbank-Datei. Das entsprechende Verzeichnis, in dem die Datenbank liegt, wird Ihnen direkt in CYCOT OM in der Fußzeile angezeigt: Datenverzeichnis W:\CYCOT OM

Dateiname:  **ComOfficeDB.accdb** oder  **ComOfficeDB.mdb**

Schritt 3

Installieren Sie OM 2019. Wenn CYCOT OM auf mehreren Rechnern installiert ist, dann installieren Sie OM 2019 zuerst auf allen Rechnern, ohne OM 2019 zu starten!

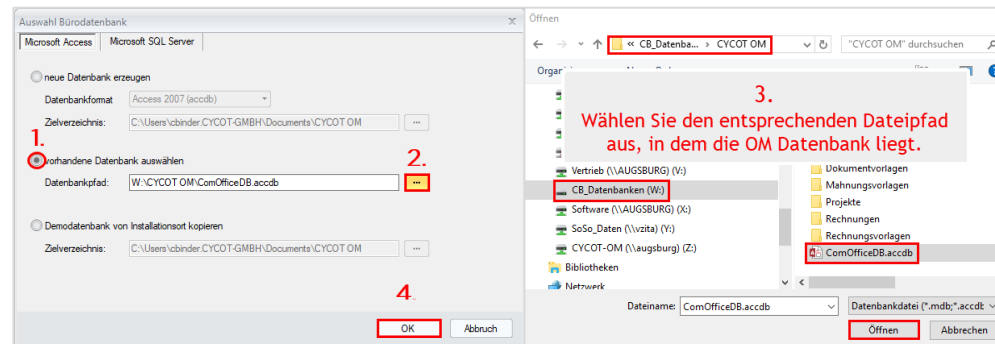
Wichtig: Bitte beachten Sie, dass bestehende Datenbanken aus Vorgängerversionen beim ersten Start von OM 2019 automatisch auf die Version 2019 aktualisiert werden und dann nur noch mit dieser OM Version aufrufbar sind. Beenden Sie also zuerst auf allen Rechnern CYCOT OM sowie das Outlook Add-In, bevor Sie OM 2019 das erste Mal starten. OM 2019 verbindet sich nicht automatisch mit der bestehenden Datenbank.

Schritt 4

Starten Sie OM 2019 und verbinden Sie es wie folgt mit der bestehenden Datenbank:

DOWNLOAD & INSTALLATION

DOWNLOAD
HIER KLICKEN



MACHEN SIE NOCH
BESSER WAS SIE
JEDEN TAG
ERFOLGREICH
MACHEN.

